


# ROTER

R E C Y C L I N G




PRESSA **RR5/6**



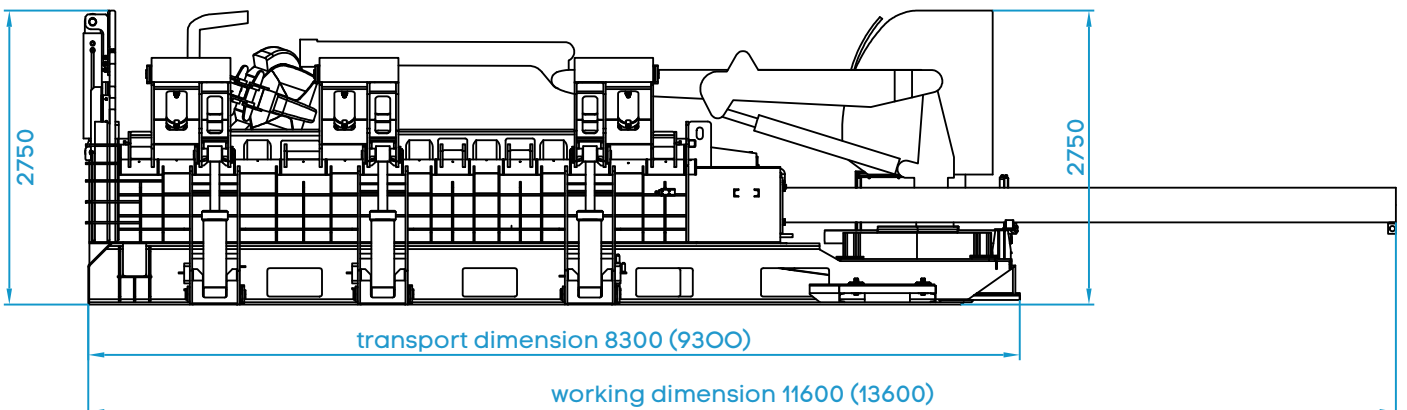


# ROTER

# RR5/6



2400



2750

2750

transport dimension 8300 (9300)

working dimension 11600 (13600)

## VANTAGGI UNICI DELLE PRESSE SERIE "RR"

- Sono state concepite per lavorare in ambienti ostici.
- Hanno una durata estrema all'usura.
- Progettazione industriale e robusta.
- Capacità di processare anche auto di media e grande dimensione e persino van.
- Capacità di processare una vasta gamma di metalli ed acciai.
- Utilizzo di componenti di qualità per garantire l'efficienza dell'impianto.
- Servizio post vendita rapido ed efficiente.
- Disponibilità a magazzino della ricambistica.
- Non necessita di fondazioni.
- Installazione estremamente rapida. In poche ore la macchina è pronta per lavorare.
- Tutte le parti sono facilmente raggiungibili per una rapida e semplice manutenzione.
- Estremamente personalizzabile per le esigenze del tuo piazzale.

### ALLESTIMENTI



• Stazionaria



• Scarrabile



• Semimobile



• Mobile

### PROGRAMMI DI LAVORO

- Pacco
- Pacco per mulino

### DOTAZIONI STANDARD

Pompa principale	Parker PV Plus
Motore diesel T3A - T3B/T4I	Perkins / JCB
Radiocomando	
Segnalatore luminoso/acustico	

### OPTIONALS

Porta espulsione pacco	D
Motore elettrico 1 x 75 Kw	EM
Gambe di sollevamento	LL
Sistema ROLL ON/OFF	RORO
Configurazione mobile	MOB
Grù con cabina	CR
Polipo con rotatore (250/280/300 litri)	G
Cabina operatore	OC
Riscaldatore cabina	CH
Aria condizionata cabina	CC
Preriscaldamento olio idraulico	OH
Preriscaldamento motore diesel	EH
Colore personalizzato	CCL
Manuali in lingua	CM
Kit ricambi "Emergency"	KE
Kit ricambi "2000 ore"	2000K

### DATI TECNICI

	RR5	RR6	
Materiale cassa	HARDOX 400/450	HARDOX 400/ 450	
Lunghezza cassa	5.000	6.000	mm.
Larghezza cassa aperta	1850	1850	mm.
Cilindri per coperchio	3	3	
Forza per coperchio	200	200	tons
Forza cilindro spintore	155	155	tons
Dimensione pacco	880 x 650	880 x 650	mm.
Capacità serbatoio olio idraulico	800	800	Lt.
Capacità serbatoio diesel	90	90	Lt.
Potenza motore diesel	83/106	83/106	KW
Pressione di esercizio	280	280	bar
Capacità produttiva:			
Rottame misto	8-14	8-14	ton/h
ELV	15-20	15-20	ton/h
Peso (*)	21	22	ton

(\*) configurazione standard

# ROTER

RECYCLING

**R.F. srl**

Via Fontanella, 2  
44035 - Formignana (FE)  
ITALY

P.Iva / Cod. Fiscale 01949540387  
Capitale sociale € 500.000,00 i.v.

TEL.: +39 0533 608911

[www.roter-recycling.com](http://www.roter-recycling.com)  
[info@roter-recycling.com](mailto:info@roter-recycling.com)



ISO 14001 cert n. 11543



PREV.04

Distribuito da: